

GUIDE DES ACTIONS D'APPRENTISSAGE DU FRANÇAIS

BELLEFONTAINE – MILAN – REYNERIE – MIRAIL UNIVERSITÉ - PRADETTES

À destination des professionnel.le.s de quartier
Orienter les publics apprenants



avec l'appui de



MAIRIE DE  **TOULOUSE**
www.toulouse.fr

toulouse
métropole

Toulouse en grand !

INTRODUCTION

L'apprentissage du français est un enjeu fondamental d'insertion dans la vie professionnelle, sociale et citoyenne des personnes primo-arrivantes et/ou en difficulté d'expression et de compréhension de la langue. L'objectif de développer l'acquisition des savoirs de base, dont le français, est inscrit comme objectif opérationnel dans le Contrat de Ville 2015-2020. Or, la diversité des actions de formation amène des difficultés d'orientation des publics vers des parcours cohérents et adaptés.

Afin de rendre plus lisibles les dispositifs existants, un groupe de travail avec les acteurs des quartiers de la politique de la ville – Bellefontaine, Milan, Reynerie, Pradettes et Mirail Université – a contribué à la rédaction du présent guide d'orientation des publics apprenant le français ; ce guide vise à simplifier l'accompagnement des personnes en rendant plus lisible les offres existantes.

Ce document s'articule en deux parties :

- sont d'abord présentés **les dispositifs de droit commun**, dans une partie qui répertorie des structures à contacter en fonction de la situation des personnes.
- La deuxième partie est centrée sur les **ressources associatives des quartiers Bellefontaine, Milan, Reynerie, Pradettes, Mirail Université**. Afin de mieux guider le public, sont présentés les outils tels qu'une version simplifiée du CECRL (Cadre Européen Commun de Références pour les Langues), qui permet d'évaluer le niveau du demandeur. En fonction du besoin exprimé, le prescripteur peut s'appuyer sur le schéma d'orientation accompagné d'un lexique catégoriel.

En fin de guide, sont présentés les objectifs de diplômes susceptibles d'être poursuivis par les apprenant.e.s, ainsi que les adresses de quelques centres d'examens toulousains agréés pour éditer les validations de niveaux.

SOMMAIRE

PARTIE I**Les dispositifs du droit commun : à quoi ai-je droit ?****4**

- La formation linguistique dans le cadre du contrat d'Intégration Républicaine (CIR)
- Ouvrir l'Ecole aux Parents pour la réussite des enfants (OEPRE)
- La formation linguistique dans le cadre du Revenu de Solidarité Active (RSA)
- La formation linguistique dans le cadre du Plan local vers l'Intégration et l'Emploi (PLIE)
- Les formations dispensées par l'AFPA
- Le Compte personnel de formation
- La Plateforme Départementale d'Accès au Savoir (PDSA)

PARTIE II**L'orientation vers les ressources du territoire****8****Les repères de niveaux**

- Le Cadre Européen Commun de Références pour les Langues (version simplifiée)
- Schéma d'orientation
- Lexique catégoriel

L'orientation vers les structures des quartiers concernés**12**

- Quelles associations pour quels niveaux ?
- Les ressources des territoires Bellefontaine, Milan, Reynerie et Mirail Université

Les validations de niveaux**17**

- Fiche parcours niveau/objectif
- Centres d'examens à Toulouse

LEXIQUE DES ICÔNES

Pour vous aider à repérer rapidement les éléments importants pour l'orientation des publics tout au long du guide, nous avons choisi des icônes afin d'illustrer :



Coût ou gratuité
du dispositif
pour les publics



Cours du soir



Niveau minimal requis ou accueil de publics
pas ou peu scolarisés dans leur langue
maternelle











Entrées et sorties
permanentes ou assiduité
et engagement obligatoires








Les publics qui
peuvent accéder
au dispositif

Dispositifs de droit commun : à quoi ai-je droit ?

Je suis →	J'ai droit à →
<ul style="list-style-type: none"> • une personne primo-arrivante* • venant hors de l'Espace Economique Européen ou Suisse <p>* Personne primoarrivante : personne arrivée en France pour la première fois depuis moins de 5 ans, en situation régulière et pour s'y installer durablement.</p>	<p>Formation linguistique dans le cadre du Contrat d'Intégration Républicaine (CIR*)</p> <p>* CIR : Contrat d'Intégration Républicaine (anciennement CAI: Contrat d'Accueil et d'Intégration). Il est conclu entre l'État et toute personne étrangère non européenne admise au séjour en France et souhaitant s'y installer durablement.</p>
<ul style="list-style-type: none"> • parent d'élève scolarisé.e. dans un établissement du réseau d'éducation prioritaire 	<p>Ouvrir l'Ecole aux Parents pour la Réussite des Enfants (OEPRE)</p>
<ul style="list-style-type: none"> • citoyen(ne) de l'Espace Economique Européen, résidant en France depuis moins de 3 mois • ou réfugié.e. ou apatride • ou bénéficiaire de la protection subsidiaire • ou titulaire depuis au moins 5 ans (hors EEE) d'un titre de séjour m'autorisant à travailler en France • ou titulaire d'une carte de résident 	<p>Formation linguistique dans le cadre du RSA*</p> <p>* RSA : Revenu de Solidarité Active http://rsa-revenu-de-solidarite-active.com/demarchesrsa.html</p>
<ul style="list-style-type: none"> • en grande difficulté pour trouver un emploi • non bénéficiaire du RSA 	<p>Formation linguistique dans le cadre du PLIE</p> <p>* PLIE : Plan Local pour l'Insertion et l'Emploi https://plie.toulouse-metropole.fr</p>

Où me renseigner ? →	Bon à savoir !
OFII* à Toulouse 7 rue Arthur Rimbaud CS 40310 - 31203 Toulouse Cedex 2 Tél. : 05 34 41 72 20 - toulouse@ofii.fr <small>OFII : Office Français de l'Immigration et de l'Intégration. Créé en 2009, l'OFII est le seul opérateur sous tutelle de l'État en charge de l'immigration légale</small>	Je serai orienté-e vers l'AMS Grand Sud ou vers le GRETA* en fonction de l'évaluation de mon niveau. * GRoupement d'ETAbissements
Collège Bellefontaine 5 cheminement Francisco de Goya - 31100 Toulouse Tél. : 05 61 19 26 80 - Mail: 0311235z@ac-toulouse.fr Collège Raymond Badiou 1 rue de Kiev - BP 43636 - 31036 Toulouse Cedex1 Tél. : 05 34 60 97 50 - Mail: 0311321t@ac-toulouse.fr	<div>  Je peux bénéficier d'ateliers socio-linguistiques organisés par des établissements référents, même si mon enfant ne fréquente pas l'établissement en question. </div> <div>  Il faut prendre contact en septembre et suivre les cours tout au long de l'année scolaire. </div> <div>  Gratuit </div>
APSEM* 3 rue Erik Satie - 31100 Toulouse – Tél. : 05 34 60 39 40 - apsem2@wanadoo.fr <small>*APSEM : Association Populaire Socio-Educative des Migrants</small> Ligue de l'enseignement 13 chemin Vincent d'Indy - 31100 Toulouse - Tél. : 05 62 27 91 38	<div>  Si ma situation me permet de prétendre au RSA, je peux bénéficier de formations spécifiques en lien avec mes besoins pour l'insertion professionnelle. </div>
PLIE Toulouse Métropole 6 rue René Leduc - 31000 Toulouse Tél. : 05 81 91 74 46 - plie@toulouse-metropole.fr Pôle Emploi Bellefontaine 63 allées de Bellefontaine - 31100 Toulouse Tél. : 08 11 01 93 75	<div>  Si ma situation me permet d'être suivi.e. par Pôle Emploi, je peux me faire orienter vers le PLIE, Plan Local pour l'Insertion et l'Emploi qui me proposera un accompagnement personnalisé vers l'emploi, avec la possibilité d'apprendre le français dans une visée professionnelle. </div> <div>  Accueil de publics non scolarisés. </div> <div>  Entrées et sorties permanentes. </div> <div>  Gratuit. </div>

Je suis →	J'ai droit à →
<ul style="list-style-type: none"> • primoarrivant.e. • suivi.e. par Pôle Emploi 	Formation linguistique Afpa
<ul style="list-style-type: none"> • salarié.e. 	Compte personnel de formation (CPF)
<ul style="list-style-type: none"> • francophone • en situation d'illettrisme • n'ayant pas acquis les compétences clés • en emploi ou non 	Plateforme Départementale d'Accès aux Savoirs (PDAS)* *PDAS : Plateforme Départementale d'Accès aux Savoirs. Financée par le Conseil Régional. Intègre deux parcours : Connaissances de base et Pré-qualification. Compétences clés : ensemble de connaissances, d'aptitudes et d'attitudes appropriées à un contexte. Elles sont nécessaires à toute personne pour l'épanouissement et le développement personnel, la citoyenneté active, l'intégration sociale et l'emploi.

Où me renseigner ? →	Bon à savoir !
Pôle Emploi Bellefontaine 63 allées de Bellefontaine - 31100 Toulouse - Tél. : 08 11 01 93 75	<p>Je peux bénéficier d'une formation de Français à Visée Professionnelle à temps plein d'une durée de 11 semaines, dont 3 semaines de stage. J'obtiens une attestation de formation et pourrais passer le CléA.</p> <p>  Gratuit.  Assiduité obligatoire </p> <p>  Il faut pouvoir communiquer sans traducteur/ice et ne pas être analphabète. </p>
<p>Je peux me renseigner auprès de mon employeur afin de profiter de mon <i>Compte Personnel de Formation</i> pour approfondir ma maîtrise du français.</p> <p>http://www.moncompteformation.gouv.fr</p>	
Pôle Emploi Bellefontaine 63 allées de Bellefontaine - 31100 Toulouse – Tél. : 08 11 01 93 75 Mission Locale Mirail 12 place Abbal - 31100 Toulouse – Tél. : 05 61 41 77 33 - http://www.mltoulouse.org Cap Emploi 8 rue Paul Mesplé - 31000 Toulouse – Tél. : 05 34 40 91 91 – contact@capemploi31.com	<p>  Accueil et entretien individualisé tout au long de l'année. </p> <p>  Gratuit </p>



Si vous ne parvenez pas à orienter la personne vers l'un de ces parcours bien qu'elle relève a priori du droit commun, vous pouvez contacter Ressources & Territoires au Numéro vert Illettrisme

0 800 11 10 35

Service & appel
gratuits

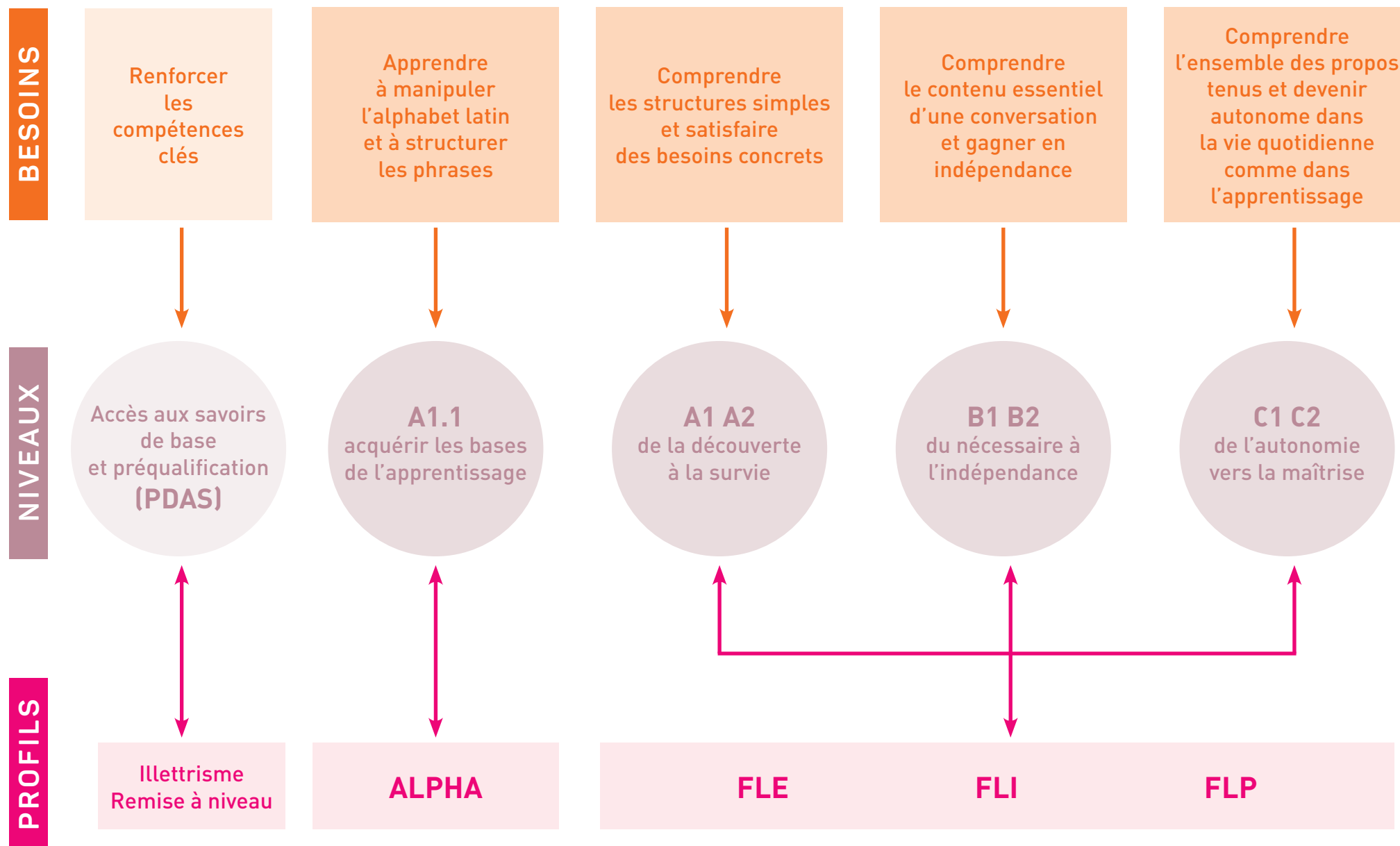
Les repères de niveaux

TABLEAU INSPIRÉ DU CADRE EUROPÉEN COMMUN DE RÉFÉRENCE POUR LES LANGUES

C2 : Maîtrise	Comprendre sans effort (lecture et oralité), s'exprimer spontanément. Saisir les nuances et les significations implicites.
C1 : Autonomie	S'exprimer spontanément et couramment. Communiquer de façon claire et structurée.
B2 : Indépendance	Comprendre le contenu essentiel de sujets concrets et abstraits. S'exprimer de façon claire et détaillée sur une grande gamme de sujets.
B1 : Niveau seuil	Comprendre les points essentiels dans un énoncé clair et standard sur des sujets familiers. Produire un discours simple sur des sujets familiers, et raconter un événement, une histoire...etc.
A2 : Survie	Comprendre des phrases isolées et des expressions fréquentes en rapport avec la vie quotidienne. Échanger des informations simples sur des sujets habituels. Décrire son environnement immédiat.
A1 : Découverte	Comprendre et utiliser des expressions très simples visant à satisfaire des besoins concrets. Échanger sur des sujets de base si le discours est lent et distinct.
A1.1 (Hors CECRL)	Se présenter et comprendre quelques expressions familières utilisées dans des situations très récurrentes. Participer partiellement à une interaction ordinaire en s'appuyant sur le recours à une autre langue avec une personne coopérative.

Pour en savoir plus : <http://www.ressources-territoires.com/carto/acces-aux-savoirs/memopourreperer2016.pdf>

SCHÉMA D'ORIENTATION



LEXIQUE CATÉGORIEL

Les profils	
Francophones et Non francophones	Illettrisme Situation de personnes qui, après avoir été scolarisées en France, n'ont pas acquis une maîtrise suffisante de la lecture, de l'écriture, du calcul, des compétences de base, pour être autonomes dans les situations simples de la vie courante. Il s'agit pour elles de réapprendre, de renouer avec la culture de l'écrit, et avec les formations de base. Cadre de référence : ANLCI (Agence Nationale de Lutte Contre l'Illettrisme) degrés 1 & 2
	Remise à niveau ANLCI degrés 3 & 4
Non francophones	ALPHA Alphabétisation A destination des publics analphabètes (personnes qui n'ont jamais été scolarisées). Apprentissage de la lecture et de l'écriture pour un public non scolarisé dans son pays d'origine.
	FLE Français Langue Étrangère Apprentissage du français comme langue étrangère, pour les publics non francophones, scolarisés dans leur pays d'origine.
	FLI Français Langue d'Intégration Apprentissage du français spécialement adapté à un public d'adultes migrant.e.s appelé à s'installer durablement en France. L'apprentissage oral est privilégié, en lien direct avec l'environnement quotidien de la personne.
	FLP Français Langue Professionnelle Apprentissage du français ayant pour but l'insertion professionnelle du public à court ou moyen terme.
Dispositifs d'apprentissage	
ASL	Atelier Sociolinguistique Apprentissage visant à l'autonomie sociale et citoyenne.
OEPRE	Ouvrir l'École aux Parents pour la Réussite des Enfants Dispositif pour les parents étrangers primo-arrivants qui permet d'acquérir une plus grande maîtrise de la langue française pour faciliter l'insertion professionnelle, de connaître les principes de la République et d'appréhender l'institution scolaire.

Certificats/diplômes

DILF	<p>Diplôme Initial de Langue Française Valide le niveau A1.1</p>
DEL F	<p>Diplôme d'Etudes en Langue Française Valide les niveaux A1 à B2 du CECRL <i>Diplôme officiel délivré par le ministère de l'Education Nationale, certifie l'aptitude à suivre dans de bonnes conditions des études supérieures dans les universités françaises. Dispense de tout autre examen de langue française pour les inscriptions.</i> Pour qui ? Publics étrangers ou Français originaires d'un pays non francophone et non titulaires d'un diplôme de l'enseignement secondaire ou supérieur français.</p> <p style="padding-left: 40px;">DEL F tout public : Adultes scolarisés et/ou alphabétisés, niveaux évalués : A1 à B2 DEL F PRIM : enfants scolarisés (7 à 12 ans), niveaux évalués : A1.1 à A2 DEL F JUNIOR/SCOLAIRE : Adolescent.e.s scolarisé.e.s, niveaux évalués : A1 à B2 DEL F PRO : Adultes scolarisés et/ou alphabétisés dont l'insertion professionnelle est souhaitée dans un pays francophone, niveaux évalués : A1 à B2</p>
Attestation FLI	<p>Valide les niveaux A1, A2, B1, notamment dans le cadre d'une demande de naturalisation. Délivrée par les organismes de formation disposant du label FLI.</p>
Tests	
TCF	<p>Test de Connaissance du Français Destiné à tous les publics de plus de 16 ans non francophones qui souhaitent, pour des raisons professionnelles, personnelles ou d'études, faire évaluer et valider leurs connaissances en français. Il est conçu et géré par le Centre International d'Études Pédagogiques (CIEP) Les résultats obtenus au test donnent lieu à la délivrance d'une attestation de niveau, valable 2 ans. Niveaux : A1 au C2</p> <p>TCF ANF (pour l'accès à la nationalité française). Valable uniquement pour un dossier de demande d'acquisition de la nationalité française par mariage ou par naturalisation. Niveaux : A1 au C2</p>












L'ORIENTATION VERS LES STRUCTURES DES QUARTIERS










QUELLES STRUCTURES POUR QUELS NIVEAUX ?












NIVEAUX ▶	Vers le A1.1	A1	A2	B1	B2	C1	C2
▼ QUARTIERS							
BELLEFONTAINE	Afrika 31						
	Bell’Arc En Ciel						
		Centre social de Bellefontaine Lafourguette					
		Confédération Syndicale des Familles – Section Mirail					
		Lien Horizon Danse					
			AMS Grand Sud				
REYNERIE	APSEM						
		Bas d’immeubles					
		Régie de quartier Reynerie Services					
	Toulouse Ouverture 7						
	Ligue de l’enseignement						
	Lieu Ressource Formation						
MIRAIL UNIVERSITÉ - PRADETTES		Alliances et Cultures					



LES RESSOURCES DES TERRITOIRES

BELLEFONTAINE, MILAN, REYNERIE, MIRAIL UNIVERSITÉ, PRADETTES




Structure	Contact	Ateliers proposés	Quand ?	Bon à savoir
BELLEFONTAINE				
Afrika 31 Pôle Bastide 3, place Tel Aviv	Odette ROLLAND-GASTON 09 73 18 96 48 - 06 26 97 70 17 contact@afrika31.fr odette.rolland@laposte.net Prise de contact par téléphone privilégié	ALPHA/Post ALPHA FLE A1/A2 B1/B2	Deux cours de 2h /semaine pour chaque niveau : matin A1/2 (9h30-11h30), après-midi B1/2 (14h30-16h30), soirée Alpha/A1 (17h-19h).	 15€ par an : adhésion et accès à toutes les activités de l'association  Cours en soirée: jeudi de 17h à 19h
AMS Grand Sud	Inscription sur site : www.ifra-formation-linguistique.fr La personne est convoquée et leur niveau est évalué pour les faire entrer dans le dispositif.	Formation pour atteindre le niveau A2	21h par semaine	 Pour les publics ayant acquis le niveau A1 et souhaitant aller vers le A2. Il faut être en France depuis moins de 5 ans et venir d'un pays non européen.  Gratuit  Ouverture de nouveaux groupes chaque mois. Les cours suivis représentent 21h/semaine. Des attestations de suivis de formation et de niveaux sont délivrées.
Bell'Arc En Ciel 14, Passage G. Duhamel Appt. 299	Marie Elisabeth ROURE 06 87 35 16 80 marie-elisabeth.roure@wanadoo.fr bellarcenciel@wanadoo.fr	ALPHA - FLE A1.1 A1/A2 B1/B2	1 ou 2 fois /semaine : mardi 14 h à 16 h mercredi 14 h à 16 h	 Gratuit au démarrage puis adhésion de 3 euros annuel
		Alphacode (préparation du code de la route)	vendredi - 10 h à 12 h	  Accueil de publics non scolarisés et scolarisés
Centre social de Bellefontaine Lafourquette 3, impasse Foulquier	Moussa DIALLO 0534 46 85 51 0534 46 85 57 csocial-belfon@mairie-toulouse.fr	Ateliers de conversation orale en lien avec les activités et actions du centre social (culinaires, environnement, sorties, visites, repas, réunions) Niveaux faibles et moyens	mardi - 14 h à 16 h jeudi - 9 h30 à 11 h30	 8 € par an : Adhésion au centre social  Engagement pour la session complète (novembre à juin), au moins une séance par semaine.  Test de niveau à l'entrée

Structure		Contact	Ateliers proposés	Quand ?	Bon à savoir
Confédération Syndicale des Familles - Section Mirail	Cité le Parc 1 impasse de Londres Bât D5/Appt. 61	GENOT Benoît 05 34 63 18 75 csf.sectionmirail@gmail.com csf.mirailclp@yahoo.fr	ALPHA - FLE A1.1 A1 A2/B1	lundi, mardi, mercredi, jeudi <i>matin, après-midi, et soirée.</i>	 28 €/an : adhésion et accès à toutes les activités proposées par l'association  Cours du soir les mardis et jeudi de 19 h 30 à 21 h
	Bellefontaine 14, cheminement Le Tintoret	05 61 16 62 43 csf.mirailblf@yahoo.fr	FLE débutant	lundi - 14 h à 15 h 30 mardi - 14 h à 15 h 30 jeudi - 14 h à 15 h 30	 Accueil public mineur de plus de 16 ans  Entrées et sorties permanentes
Lien Horizon Danse 17 cheminement Francisco de Goya		Marie-Paule SARDA 05 34 60 13 08 lienhorizondanse@wanadoo.fr Prise de contact obligatoire par téléphone	ALPHA - FLE Niveaux débutants A 1.1 (expression écrite et orale ; lecture) Niveaux avancés - B1 (expression orale ; lecture) Atelier initiation à l'outil informatique	lundi - 8 h 45 à 10 h 15 mardi - 8 h 45 à 10 h 15 mercredi - 8 h 45 à 10 h 15 jeudi - 13 h 45 à 15 h 00 jeudi - 8 h 45 à 10 h 15	 10 € : Adhésion à l'association  Publics : priorité aux habitant.e.s des territoires contrats de ville Primo arrivant.e.s arrivé.e.s depuis moins de 3 ans sur le territoire français
Collège Bellefontaine Éducation Nationale 2, Cheminement Francisco de Goya		05 61 19 26 80 031 123 52 @ac-toulouse.fr	OEPRE : Ouvrir l'École aux Parents Pour la Réussite des Enfants Formation de 80 h/an Favoriser l'intégration des parents en les impliquant dans la scolarité de leur enfant	mercredi - 9 h à 11 h ou 9 h à 12 h	 Gratuit  Parents d'élèves du réseau REP + de Bellefontaine  Engagement à l'année scolaire

Structure	Contact	Ateliers proposés	Quand ?	Bon à savoir
REYNERIE				
APSEM 3 rue Erik Satie 31100 TOULOUSE	Françoise GOUZENE 0534 60 39 40 apsem2@wanadoo.fr	ALPHA, FLE, illettrisme Niveaux : A1.1 A1 - A2 B1	lundi à vendredi - 13 h 30 à 17 h	 10 € par an  Accueil de publics peu scolarisés dans leur langue maternelle  Accueil des profils illettrisme Entrées et sorties permanentes
Bas d'immeubles 2 cheminement Jean Wiener	Timis Doina 05 62 14 19 70 bas.im@wanadoo.fr Prise de contact : accueil avec prise de rdv	ALPHA	Deux cours d'Alpha de 2 h /semaine Mardi et jeudi de 9 h 20 à 11 h 20	 7 € par an : adhésion 5 € par an : pour l'atelier ALPHA 5 € par an : pour l'atelier FLE   Accueil de publics non scolarisés et scolarisés Test de niveau à l'entrée
		FLE débutant	Deux cours de FLE de 2 h/ semaine Lundi et mercredi de 9 h 20 à 11 h 20	
Régie de quartier Reynerie Services 14 avenue Winston Churchill	Séverine CHAIX 05 61 44 26 03 severine.reynerieservices@orange.fr Prise de contact : accueil ou téléphone sans rdv	ALPHA Niveaux : débutant et intermédiaire A1.1 A1 A2	Pour chaque niveau : un cours d'1 h 30 / semaine. <i>Matin et après-midi</i>	 5 € par an : adhésion à la régie et accès aux activités  Niveau débutant requis Entretien d'entrée
Toulouse Ouverture 7 4 cheminement Cambert	Julien PERROT 05 61 44 27 74 perrotjulien@yahoo.fr	ALPHA Vers A1/A2 FLE Vers A2/B1	Pour chaque niveau : deux cours d'1 h 30 / semaine les lundi, mardi, mercredi, jeudi de 10 h à 11 h 30, de 14 h à 15 h 30 et de 19 h à 20 h 30	 Gratuit  Cours du soir : 19 h-20 h 30  Ouvert à tou(te)s Priorité aux personnes les plus démunies et/ou éloignées des services publics

Structure	Contact	Ateliers proposés	Quand ?	Bon à savoir
Ligue de l'enseignement 13 cheminement Vincent d'Indy	Myriam VALTON 05 62 27 91 38 mvalton@laligue.org	ALPHA et FLE débutant	mardi - 14 h à 17 h jeudi - 9 h à 12 h	 15 € par année scolaire : Adhésion  Priorité aux personnes bénéficiaires du RSA et politique de la ville. Test d'évaluation à l'entrée
Lieu Ressource Formation 52 rue Jacques Babinet	Antonia ROLDAN 05 62 48 53 20 ou 06 08 65 35 57 antonia.roltan@lrf.asso.fr	Plate-forme « accès aux savoirs » Compétences Clés Remise à niveau Apprentissage de la langue française Illettrisme Public FLE éligible, niveau requis A2	En fonction des parcours : de 3,5 h/semaine à 35 h/semaine. En journée.	Parcours individualisé de 40 à 400 heures de formation (de 7 h à 18 h hebdo). Les séances de formation durent 3 h 30.  Action en entrées et sorties permanentes toute l'année  Gratuité de l'action pour les bénéficiaires.

MIRAIL UNIVERSITE / PRADETTES

Alliances et Cultures 14 chemin du Mirail	Sabine ARQUIER 06 18 92 02 07 alphamirail.code @alliancesetcultures.org	Niveaux : vers le B1 Ateliers de français vie quotidienne et citoyenne séances « mobilité »	Pour le niveau A1.1 : 2 ateliers de 2 h l'après midi Pour le niveau A1 : un atelier de 2 h et un atelier de 3h le matin Pour le niveau A2 : deux ateliers de 3 h matin	 Gratuité en fonction des situations 8€ adhésion  Accueil publics mineurs Ouvert à tou(te)s Priorités aux personnes habitant le quartier et le territoire d'intervention du centre social  Entrées et sorties permanentes Alpha code : Une semaine intensive de formation soit 30 h sur le code de la route pour les personnes en difficultés avec le code de la route y compris celles maîtrisant peu la langue française.
	Prise de contact privilégiée : prise de rendez vous par téléphone. Inscription sur liste d'attente, les apprenants sont contactés par téléphone lorsqu'il y a une place disponible.	Alphacode		

LES VALIDATIONS DE NIVEAUX

FICHE PARCOURS NIVEAUX ► OBJECTIFS DE DIPLÔME

	DELF PRIM	DELF TP	DELF SCO/JU	DELF PRO	DCL FP	DCL FLE	TCF / TCF ANF	DALF
A1.1								
Carte de séjour pluriannuelle → A1								
Accès titre de séjour (à partir de 2018) → A2								
B1 oral : accès à la demande de nationalité → B1								
B2								
C1								
C2								

Lecture : pour accéder à la nationalité, il me faut une validation du B1 oral.
Ce niveau est attesté par les DELF Tout Public, Scolaire/Junior, Professionnel, le DCL FLE et le TCF.

CENTRES D'EXAMENS À TOULOUSE

DIPLÔMES, CERTIFICATIONS ET ATTESTATIONS POUR L'ACCÈS À LA NATIONALITÉ

Ce tableau répertorie les principales attestations (au sens large) et les organismes correspondants à Toulouse.

Pour constituer le dossier de demande d'accès à la nationalité française, la personne demandeuse doit justifier d'une maîtrise de la langue française correspondant au niveau B1 oral du CERCL. Elle peut donc produire :

- un diplôme délivré par une autorité française, en France ou à l'étranger
- une attestation en cours de validité délivrée par un organisme labellisé FLI « Français Langue d'Intégration »
- une attestation en cours de validité délivrée par un organisme certificateur (TCF par exemple).

Organisme	Diplôme	Adresse	Contact
Alliance Française	DELF Tout public Attestation FLI	9 place du Capitole 31000 Toulouse	05 34 45 26 10 af.toulouse@wanadoo.fr www.alliance-toulouse.org
AMS Grand Sud	TCF Attestation FLI	70 boulevard Matabiau 31000 Toulouse	05 34 41 19 79 marches.linguistiques@ams-grandsud.fr www.ams-grandsud.com
Casnav	DELF Scolaire	Place St Jacques – BP 7203 31073 Toulouse cedex 7	05 61 17 83 48 casnav@ac-toulouse.fr
Crept Formation	DELF Tout public DELF PRO Attestation FLI	130 rue Henri Desbals 31100 Toulouse	05 62 72 93 93 crept-toulouse@crept-formation.com
Ecole d'ingénieurs de Purpan	DELF Tout public	75 voie du TOEC – BP 57611 31076 Toulouse cedex 3	05 61 15 30 19 delphine.segui@purpan.fr
GIP FCIP de Toulouse	DCL FLE DCL FP	1 allée des Pionniers de l'aéropostale 31400 Toulouse	05 61 17 73 13 gipfcip@ac-toulouse.fr

Organisme	Diplôme	Adresse	Contact
Greta de Toulouse	DCL FLE DCL FP	26 boulevard Déodat de Séverac - BP 97612 31076 Toulouse cedex 3	06 85 84 77 54 31gretou@ac-toulouse.fr
Institut Universitaire de Langue et Cultures Françaises	TCF	31, rue de la Fonderie – BP 7012 31068 Toulouse	05 61 36 81 00 iulcf@ict-toulouse.fr
Lieu Ressources Formation	Attestation FLI	52 rue Jacques Babinet 31100 Toulouse	05 62 48 53 20 contact@lrf.asso.fr www.lrf.asso.fr
Parole Expression	Attestation FLI	19 rue Marc Arcis 31200 Toulouse	05 62 72 04 89 paroleexpression@yahoo.fr
Université Toulouse Jean Jaurès	DELFL Tout public DELFL PRO TCF	DEFLE 5 allée Antonio Machado 31058 Toulouse Cedex	05 61 50 46 94 certification-fle@univ-tlse2.fr
	DCL FLE DCL FP	Centre DCL UFR de langues 5 allée Antonio Machado 31058 Toulouse Cedex 9	06 85 30 71 99 dcl@univ-tlse2.fr

CONTACTS

TOULOUSE METROPOLE

Direction de l'action territoriale

Territoire Sud

Tél. : 05 31 22 93 20

Mail : lemiraildds@mairie-toulouse.fr

PRÉFECTURE

Agnès Vacheret, déléguée du Préfet

Tél. : 05 34 45 39 39

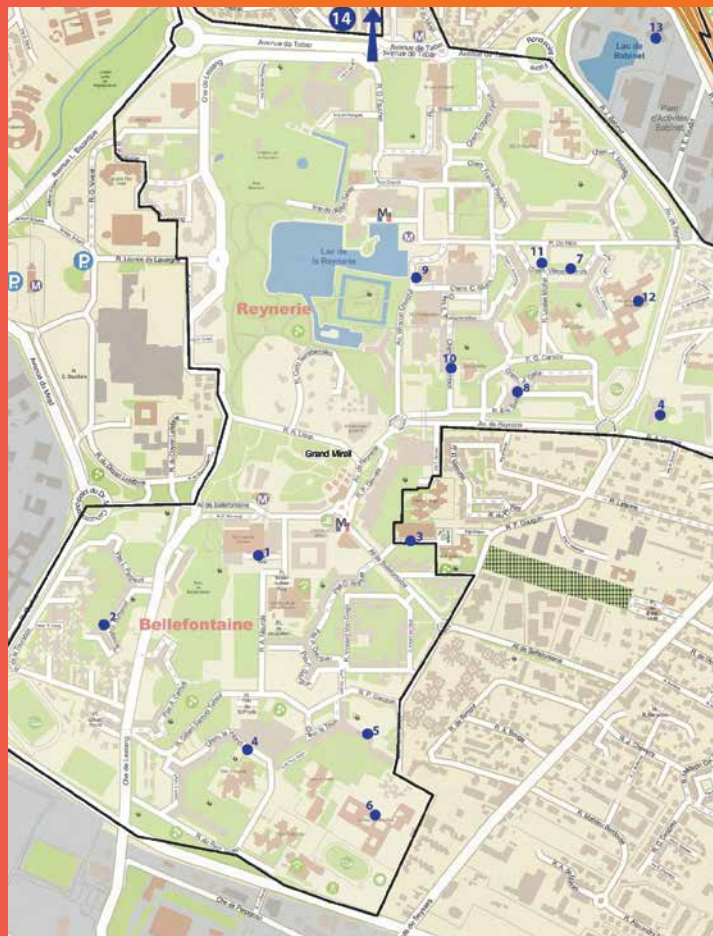
Mail : agnes.vacheret@haute-garonne.gouv.fr

RESSOURCES & TERRITOIRES

0 800 11 10 35

Service & appel
gratuits

STRUCTURES ALPHABÉTISATION/FLE SUR REYNERIE ET BELLEFONTAINE



1. AFRIKA 31
2. BELL'ARC EN CIEL
3. CENTRE SOCIAL DE BELLEFONTAINE LAFOURGUETTE
4. CONFÉDÉRATION SYNDICALE DES FAMILLES - SECTION MIRAIL
5. LIEN HORIZON DANSE
6. COLLÈGE BELLEFONTAINE
7. BAS D'IMMEUBLE
8. APSEM
9. RÉGIE DE QUARTIER REYNERIE SERVICES
10. TOULOUSE OUVERTURE 7
11. LIGUE DE L'ENSEIGNEMENT
12. COLLÈGE REYNERIE
13. LIEU RESSOURCE FORMATION
14. ALLIANCES ET CULTURES (14 CHEMIN DU MIRAIL)



PRÉFET DE LA
HAUTE-GARONNE

avec l'appui de



MAIRIE DE



TOULOUSE
www.toulouse.fr

toulouse
métropole

Toulouse en grand !